

PATVIRTINTA
Vilniaus Fabijoniškių vid.
mokyklos direktoriaus
2014 m. spalio 20 d.
įsakymu Nr. V- 188

VILNIAUS FABIJONIŠKIŲ MOKYKLOS PASTATE (P.ŽADEIKOS G.2, VILNIUJE) DIRBANČIŲ DARBUOTOJŲ KILUS GAISRUI VEIKSMŲ PLANAS

1. Kiekvienas mokyklos administracijos, aptarnavimo, ugdymo darbuotojas (toliau - darbuotojas) privalo:

1.1. pastebėjęs gaisrą Vilniaus Fabijoniškių mokyklos (toliau - mokykla) pastate (P.Žadeikos g 2, Vilniuje) ar jam priskirtoje teritorijoje nedelsiant pranešti apie įvykį pamainomis dirbančiam darbuotojui (toliau – budintis) (tel. (8 5) 248 40 22) arba, nesant galimybių, bendruoju pagalbos tel. 112;

1.2. informuoti tiesioginį vadovą ir bendradarbius;

1.3. esant galimybei imtis priemonių gaisrui gesinti, jei tai nesukelia pavojaus gyvybei ir sveikatai (gaisrą gesinti pirminėmis gaisro gesinimo priemonėmis – ugnies gesintuvais);

1.4. išgirdęs pavojaus garsinį signalą, du trumpi ir vienas ilgas skambučio garsas, evakuotis iš pastato pagrindiniais ar evakuaciniais laiptais. Esant galimybei evakuoti svarbius dokumentus (daiktus);

1.5. išgirdęs pavojaus garsinį signalą rūbinės darbuotojai (toliau – rūbininkė) privalo atrakinti rūbinės evakavimo išėjimus;

1.6. organizuoti ir užtikrinti evakuaciją mokiniams, atėjusiems svečiams, lankytojams;

1.7. nekeliant panikos mokinius kuo greičiau evakuoti iš klasių ar kitų patalpų vadovaudamiesi krypties rodyklėmis iki artimiausiojo evakuacinio išėjimo;

1.8. darbuotojai, turintys nuosavus automobilius, pašalina juos iš automobilių stovėjimo aikštelių;

1.9. vykdyti visus budinčiojo ar kito įgalioto asmens (gaisro gesinimo koordinatoriaus) nurodymus. Atvykus ugniagesiams, vykdyti ugniagesio (gaisro gesinimo vadovo) nurodymus;

1.10. evakavimo metu rinktis mokyklos išorės kieme šalia ženklo žyminčio susibūrimo vietą;

1.11. darbuotojai privalo sudaryti vardinius evakuotų žmonių sąrašus, šiuos sąrašus privalo pateikti budinčiajam arba gaisro gesinimo koordinatoriui;

1.12. esant ekstremalioms oro sąlygoms, gavus gesinimo koordinatoriaus arba gaisro gesinimo vadovo nurodymus, evakuotus žmones organizuotai vesti į lopšelio-darželio „Vandenis“ pastatą (P.Žadeikos g. 14A, tel. (8 5) 248 36 36);

1.13. esant galimybėms pranešti vaikų tėvams apie gaisrą ir kokioje vietoje yra evakuoti.

2. Mokyklos budintis personalas – mokyklos raktininkas privalo:

2.1. nedelsdamas patikrinti gautą informaciją apie gaisrą ir perspėti garsiniu signalu apie pavojų spausdami skambučio mygtuką: du kart trumpai apie 3 sekundės ir vieną kartą ilgai apie 10 sekundžių;

2.2. atidaryti pagrindinius ir evakavimo išėjimus, vidinio kiemo vartus, atblokuoti įėjimo kontrolės vartelius;

2.3. įvertinęs situaciją, iškviešti priešgaisrinę gelbėjimo tarnybą, nurodyti tikslų gaisro adresą (P.Žadeikos gatvė, pastato numeris 2) įstaigos pavadinimą, aukštą, kuriame kilo gaisras, kas dega, iš kokios gatvės geriau privažiuoti, galimas kliūtis, nurodyti artimiausią vandens paėmimo - hidranto vietą, pranešusio asmens pavardę ir telefono, iš kurio skambina, numerį;

2.4. informuoti darbuotojus apie gaisrą ir nurodyti veiksmus, kuriuos turi atlikti darbuotojai;

2.5. apie gaisrą informuoti ir esant reikalui iškviešti tiesioginį vadovą;

2.6. vadovauti gaisro gesinimui ir darbuotojų ir kitų pastate esančių asmenų evakavimui, kol atvyks priešgaisrinės gelbėjimo tarnybos darbuotojai;

2.7. esant galimybei, užtikrinti pastate esančio turto apsaugą;

2.8. prireikus iškviešti greitąją medicininę pagalbą ir kitas specialiąsias tarnybas;

2.9. pasitikti ugniagesius ir kitas specialiąsias tarnybas (nurodyti gaisro vietą, privažiavimo kelius, priėjimo vietas, suteikti kitą informaciją), prireikus suteikti kitą pagalbą.

3. Mokyklos gaisro gesinimo koordinatorius :

3.1 prieš atvykstant priešgaisrinės gelbėjimo tarnybos darbuotojams organizuoti gaisro gesinimą turimomis priemonėmis, jei tai nesukelia pavojaus gyvybei ir sveikatai;

3.2 prireikus išjungti elektros energijos tiekimą (išskyrus gaisrinės apsaugos sistemą), oro kondicionavimo sistemas degančiose ir šalia esančiose patalpose. Imtis visų kitų būtinų veiksmų, kuriais siekiama sustabdyti gaisro plitimą;

3.3 imtis priemonių apsaugoti gesinančius gaisrą žmones nuo galinčių griūti konstrukcijų, elektros srovės poveikio, apsinuodijimų ir apdegimų;

3.4 koordinuoti mokyklos darbuotojų, mokinių, svečių evakavimą;

3.5 suteikti ugniagesiams ir kitoms specialiosioms tarnyboms kitą pagalbą.

4. Darbuotojų veiksmai kilus gaisrui taikomi mokyklos darbo laiku.

5. Darbuotojams į pastatą grįžti galima tik gavus gaisro gesinimo vadovo leidimą.

PRIDEDAMA: Gaisrinės saugos ženklai naudojami Vilniaus Fabijoniškių mokyklos pastate, 1 priedas - 2 lapai.

Gesintuvų naudojimosi instrukcija Vilniaus Fabijoniškių mokyklos pastate, 2 priedas – 1 lapas.

PLANĄ PARENGĖ:

Vilniaus Fabijoniškių vidurinės mokyklos

direktoriaus pavaduotojas ūkio reikalams

Aleksandr Kunicki _____







SUDERINTA:





UAB „Čarlina“ direktorė Birutė Čepulienė _____

Vilniaus futbolo mokyklos direktorius Kęstutis Paknys _____

Vilniaus lopšelio-darželio „Vandenis“ direktorius _____

EVAKUACIJOS KRYPTIES (SAUGIŲ SĄLYGŲ) ŽENKLAI

Eil. Nr.	Ženklas	Forma ir spalva	Pavadinimas
1		Stačiakampis Žalia ir balta	Evakuacinis išėjimas į kairę
2		Stačiakampis Žalia ir balta	Evakuacinis išėjimas lipant laiptais aukštyn į kairę
3		Stačiakampis Žalia ir balta	Evakuacinis išėjimas lipant laiptais žemyn į kairę
4		Stačiakampis Žalia ir balta	Evakuacinis išėjimas į dešinę
5		Stačiakampis Žalia ir balta	Evakuacinis išėjimas lipant laiptais aukštyn į dešinę
6		Stačiakampis Žalia ir balta	Evakuacinis išėjimas lipant laiptais žemyn į dešinę

Eil. Nr.	Ženklas	Forma ir spalva	Pavadinimas
7		Stačiakampis Žalia ir balta	Evakuacinis išėjimas tiesiai
8		Stačiakampis Žalia ir balta	Evakuacinis išėjimas tiesiai
9		Kvadratas Žalia ir balta	Susirinkimo vieta
10		Kvadratas Raudona ir balta	Gesintuvas

Susipažinti su gesintuvo instrukcija, kuri priklijuota ant gesintuvo korpuso. Joje nurodyta, kaip galima gesinti ir kaip naudoti gesintuvą. Gesintuvų paleidimo būdas yra toks:

1. reikia nutraukti plombą ir ištraukti apsauginį kaištį,
2. gesintuvo žarnelę su difuzoriumi nukreipti į gaisro židinį
3. nuspausti rankenėlę.

Gaisro gesinimo gesintuvu:

